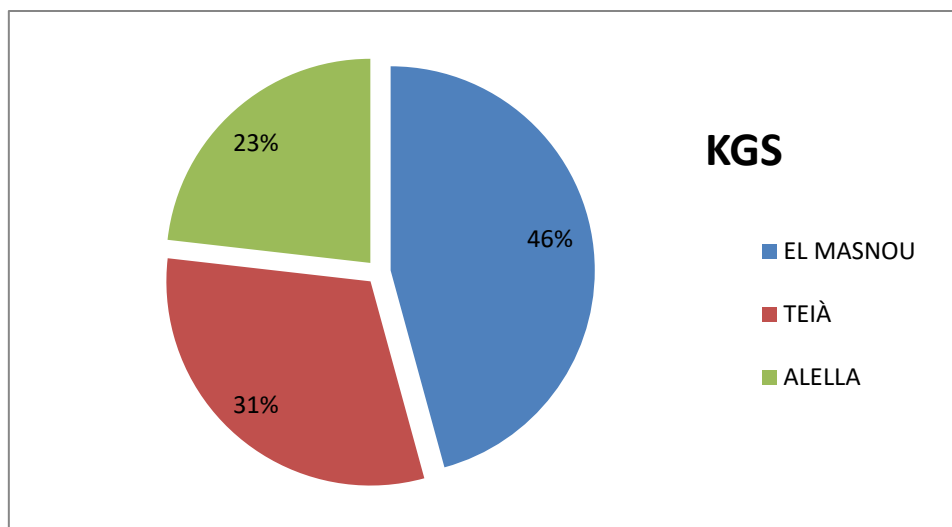
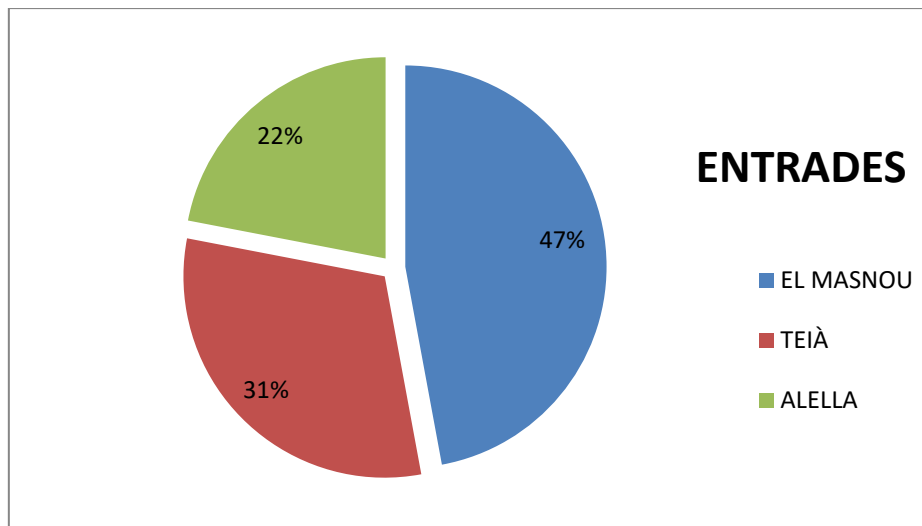


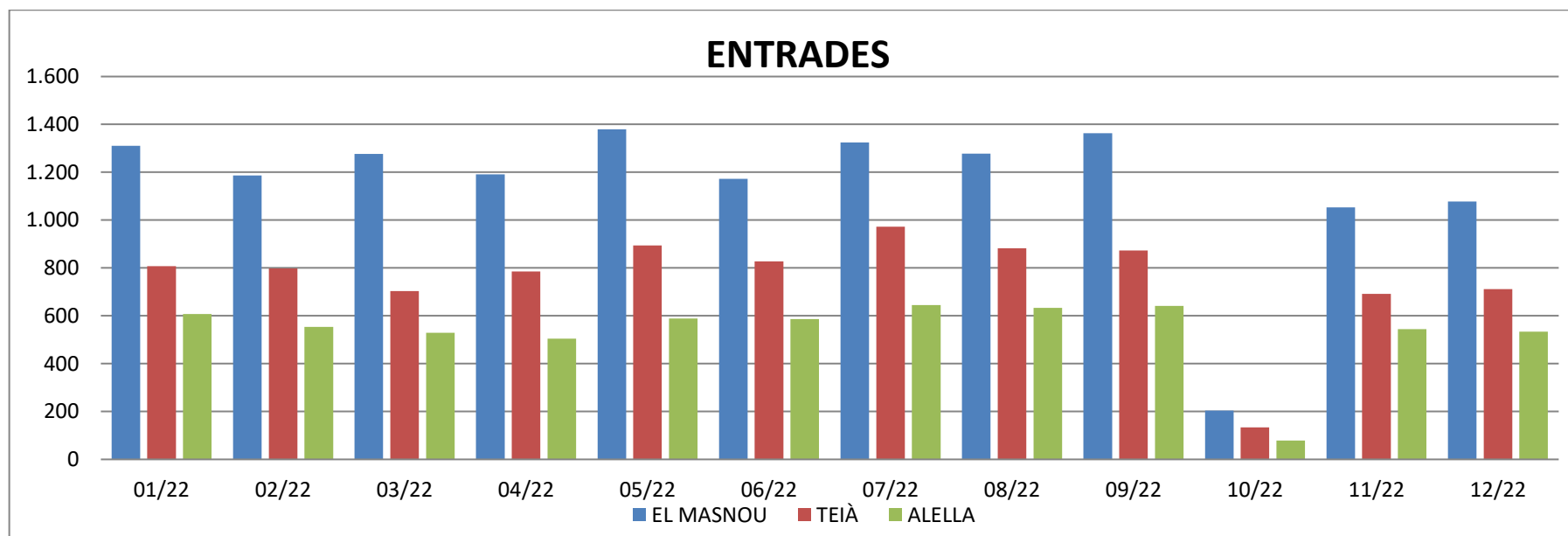
INFORME TÈCNIC ANUAL 2022

1. Quantitat de visites i residus rebudes a la deixalleria (totals i per poblacions)

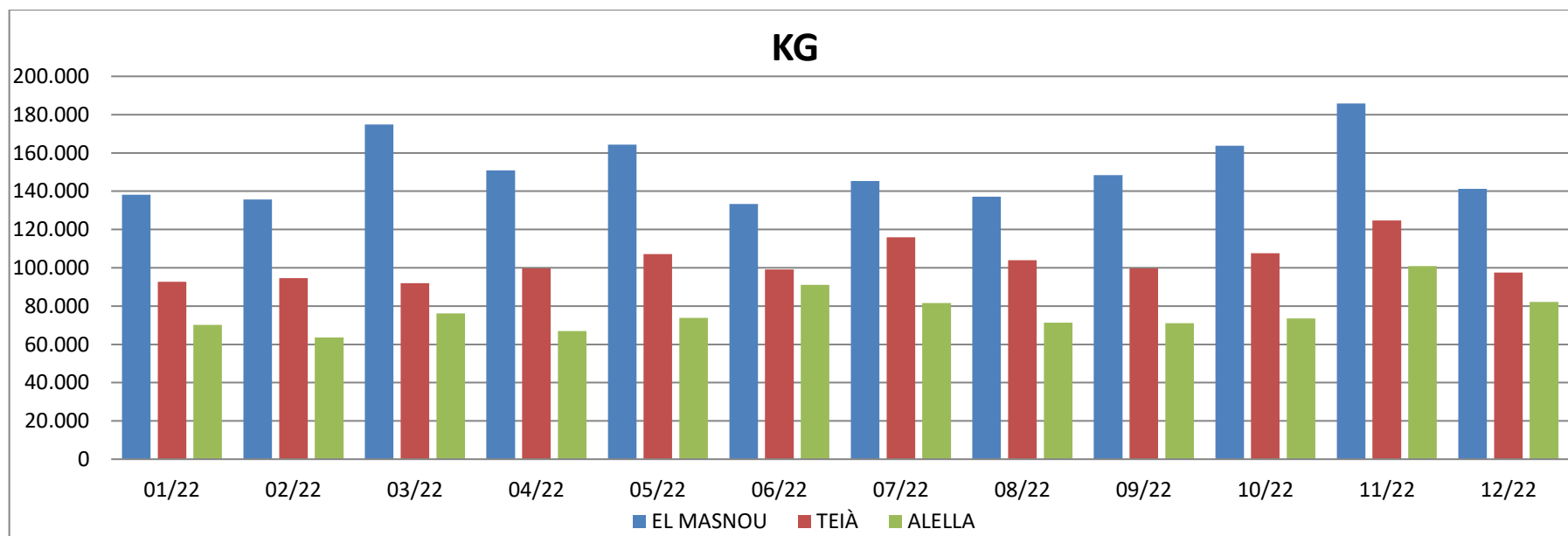
MUNICIPI	TOTAL		MITJANA DIÀRIA	
	ENTRADES	KGS	ENTRADES	KGS
EL MASNOU	13.817	1.818.935	38	4.983,38
TEIÀ	9.079	1.234.567	25	3.382,38
ALELLA	6.448	922.050	18	2.526,16
TOTAL	29.344	3.975.552,47		



MUNICIPI	01/22	02/22	03/22	04/22	05/22	06/22	07/22	08/22	09/22	10/22	11/22	12/22
EL MASNOU	1.311	1.187	1.276	1.191	1.379	1.173	1.324	1.278	1.363	204	1.053	1.078
TEIÀ	807	798	703	785	894	827	972	882	873	134	692	712
ALELLA	607	554	529	505	589	587	645	633	642	79	544	534
TOTAL	2.725	2.539	2.508	2.481	2.862	2.587	2.941	2.793	2.878	417	2.289	2.324



MUNICIPI	01/22	02/22	03/22	04/22	05/22	06/22	07/22	08/22	09/22	10/22	11/22	12/22
EL MASNOU	138.200	135.698	174.843	150.920	164.397	133.267	145.336	137.083	148.349	163.735	185.757	141.218
TEIÀ	92.683	94.577	92.000	99.753	107.183	99.100	115.955	103.900	99.669	107.666	124.701	97.455
ALELLA	70.187	63.565	76.132	67.002	73.778	91.073	81.550	71.300	71.009	73.509	100.883	82.120
TOTAL	301.070	293.840	342.975	317.675	345.358	323.440	342.841	312.283	319.027	344.910	411.341	320.792

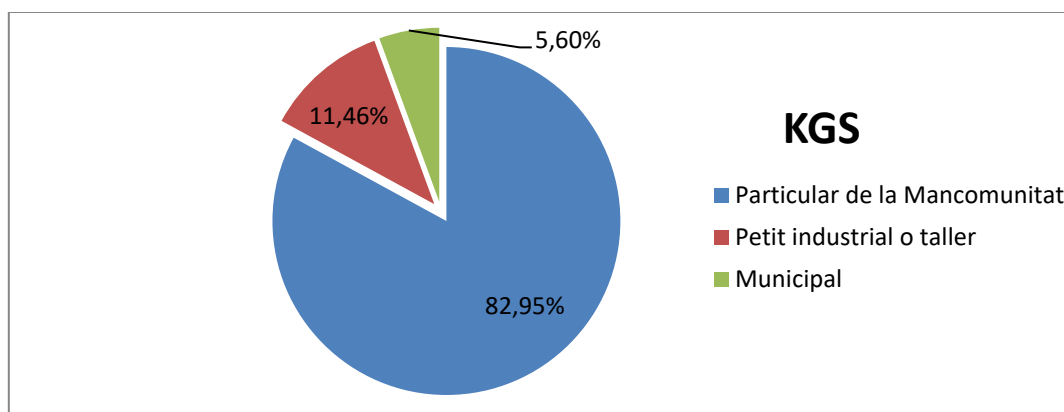
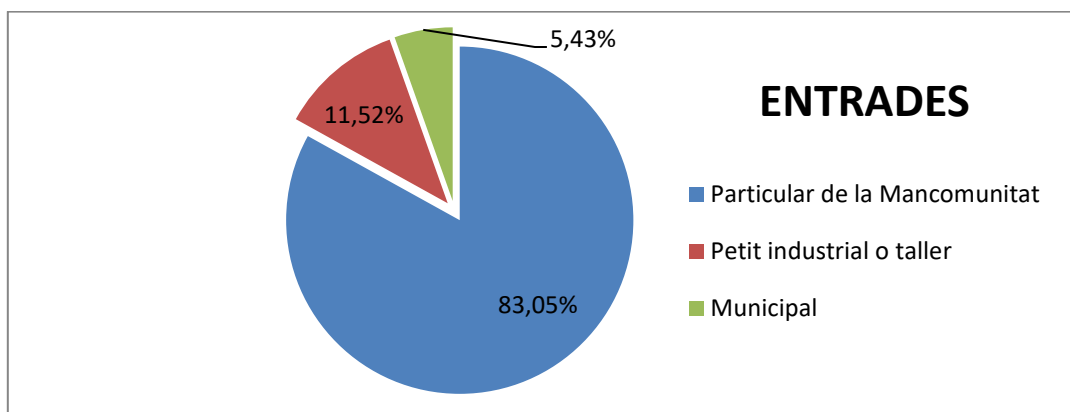


2. Mitjana d'horaris i dies de visita

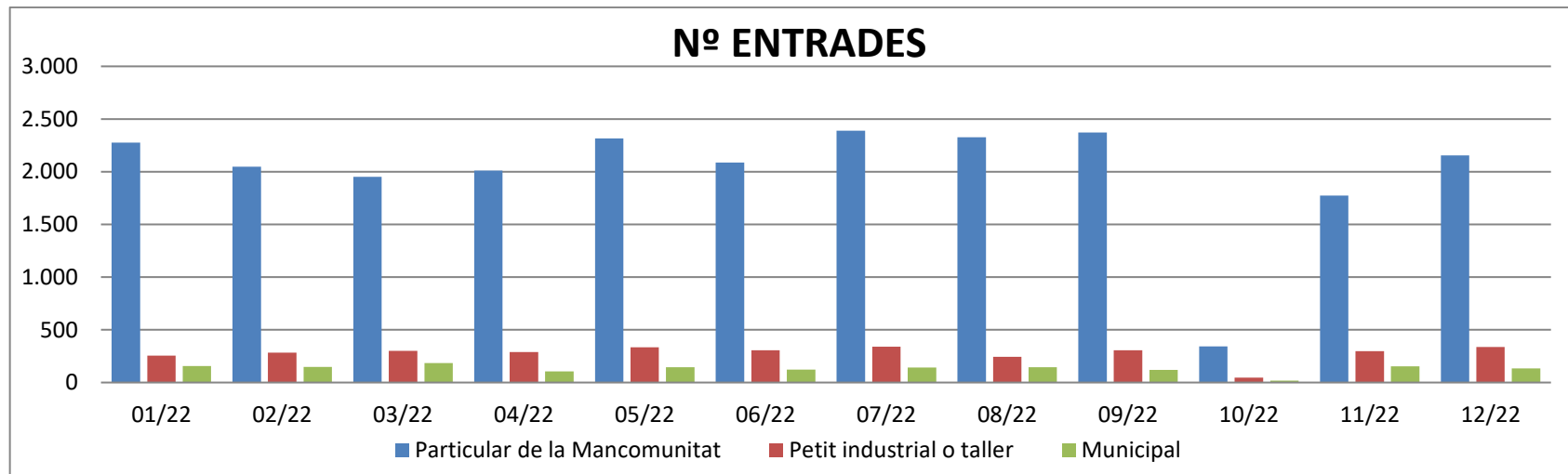
Hora	Dilluns	Dimarts	Dimecres	Dijous	Divendres	Dissabte	Diumenge
09:00-09:59	6,51	9,48	8,93	8,59	9,03	0,05	0,00
10:00-10:59	8,51	14,22	12,41	12,27	13,01	21,32	13,73
11:00-11:59	11,49	17,60	16,48	15,91	17,39	21,97	18,21
12:00-12:59	11,99	16,77	15,92	16,55	17,45	22,43	20,83
13:00-14:00	9,47	10,63	10,91	12,43	12,11	11,98	0,30
16:00-16:59	3,88	6,47	6,61	6,03	7,33	4,29	0,00
17:00-17:59	9,36	12,34	10,41	10,87	11,88	7,63	0,00
18:00-19:00	8,40	10,23	9,16	9,01	9,12	7,61	0,00

3. Tipologia d'usuari

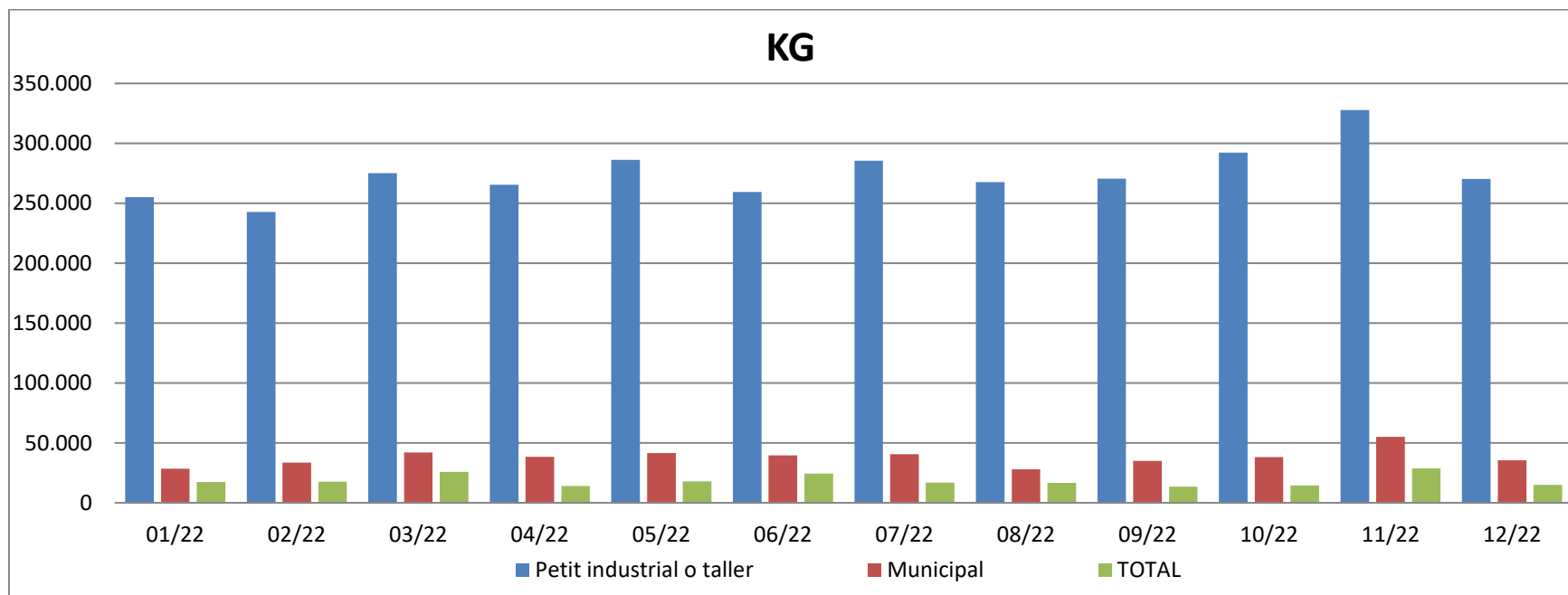
TIPUS USUARI	TOTAL		MITJANA DIÀRIA	
	ENTRADES	KGS	ENTRADES	KGS
Particular de la Mancomunitat	24.049,00	3.297.546,69	65,89	109.918,22
Petit industrial o taller	3.336,00	455.572,98	9,14	15.185,77
Municipal	1.572,00	222.432,79	4,31	7.414,43



RESUM	01/22	02/22	03/22	04/22	05/22	06/22	07/22	08/22	09/22	10/22	11/22	12/22
Particular de la Mancomunitat	2.277	2.049	1.951	2.010	2.315	2.087	2.389	2.327	2.371	344	1.775	2.154
Petit industrial o taller	254	283	300	290	335	305	339	244	306	45	298	337
Municipal	156	148	184	106	144	122	141	145	119	17	155	135
TOTAL	2.687	2.480	2.435	2.406	2.794	2.514	2.869	2.716	2.796	406	2.228	2.626

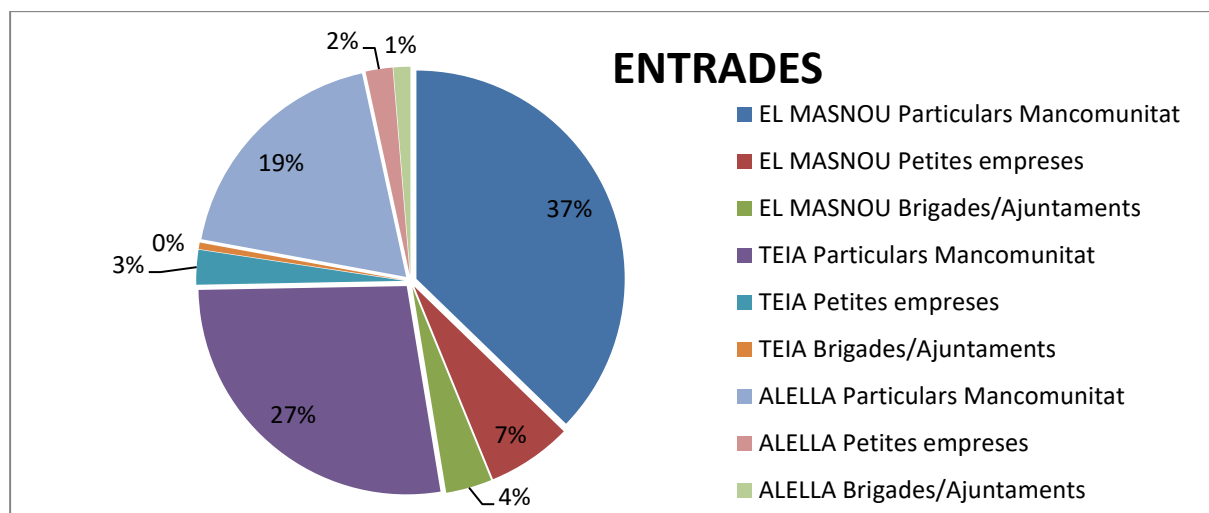


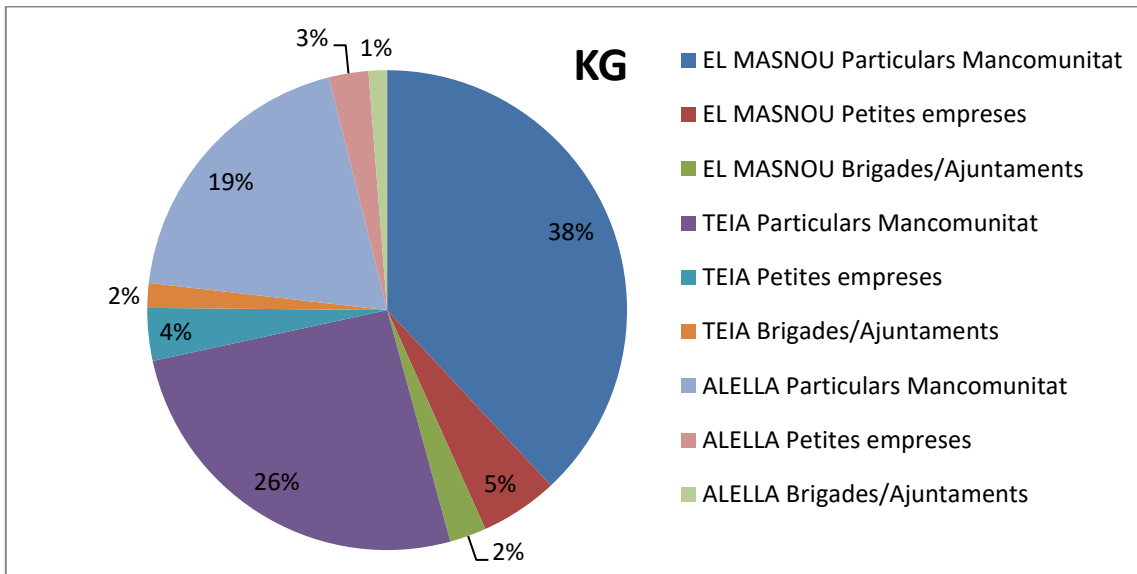
KG TIPUS USUARI	01/22	02/22	03/22	04/22	05/22	06/22	07/22	08/22	09/22	10/22	11/22	12/22
Petit industrial o taller	255.131	242.773	275.028	265.389	286.150	259.364	285.482	267.557	270.534	292.239	327.706	270.193
Municipal	28.460	33.531	42.008	38.290	41.408	39.616	40.510	28.055	34.915	38.229	55.018	35.533
TOTAL	17.479	17.536	25.938	13.996	17.799	24.461	16.849	16.672	13.578	14.442	28.617	15.066
TOTAL	301.070	293.840	342.975	317.675	345.358	323.440	342.841	312.283	319.027	344.910	411.341	320.792



4. Tipologia d'usuaris per municipi

MUNICIPI	TIPUS D'USUARI	TOTAL			MITJANA	
		ENTRADES	KG	KG/ENTRADA	ENTRADES	KG
EL MASNOU	Particulars Mancomunitat	10.647,0	1.512.395,5	142,0	29,2	4.143,5
	Petites empreses	1.880,0	208.411,0	110,9	5,2	571,0
	Brigades/Ajuntaments	1.023,0	98.128,9	95,9	2,8	268,8
	Total	13.550,0	1.818.935,4	348,8	37,1	4.983,4
TEIA	Particulars Mancomunitat	7.805,0	1.027.553,3	131,7	21,4	2.815,2
	Petites empreses	768,0	141.060,2	183,7	2,1	386,5
	Brigades/Ajuntaments	145,0	65.953,7	454,9	0,4	180,7
	Total	8.718,0	1.234.567,1	770,2	23,9	3.382,4
ALELLA	Particulars Mancomunitat	5.344,0	766.738,5	143,5	14,6	2.100,7
	Petites empreses	599,0	105.726,0	176,5	1,6	289,7
	Brigades/Ajuntaments	375,0	49.585,4	132,2	1,0	135,9
	Total	6.318,0	922.049,9	452,2	17,3	2.526,2
		28.586,0	3.975.552,5	1.571,2	78,3	10.891,9





5. Índex de participació en relació a la població servida.

MUNICIPI	POBLACIÓ	Nº ENTRADES	INDEX
EL MASNOU	23.848	13.817	57,94%
TEIA	6.532	9.079	138,99%
ALELLA	9.954	6.448	64,78%

6. Ingressos per aplicació de preus públics als usuaris que s'escaigui

	TOTAL
RESUM 22	25.254,80 €

7. Quantitats dels diferents materials que entren a la deixalleria (total i desglossat per municipi)

MATERIAL	EL MASNOU		TEIÀ		ALELLA		TOTAL	
	KG	MITJANA/DIA	KG	MITJANA/DIA	KG	MITJANA/DIA	KG	MITJANA/DIA
PAPER I CARTRÓ	46.002	1.533	42.567	1.419	25.271	842	113.840	3.795
VIDRE	0	0	0	0	0	0	0	0
FERRALLA I METALLS	33.310	1.110	20.431	681	15.769	526	69.510	2.317
GAS BUTÀ	0	0	0	0	0	0	0	0
FERRALLA ELECTRÒNICA	17.090	570	9.676	323	7.424	247	34.190	1.140
FRIGORÍFICS	14.949	498	5.112	170	5.008	167	25.070	836
VIDRE PLA	36.115	1.204	11.999	400	12.981	433	61.095	2.037
FUSTA	2.734	91	1.447	48	1.219	41	5.400	180
TEXTIL	7.652	255	4.124	137	3.800	127	15.577	519
OLI MINERAL	1.517	51	794	26	484	16	2.795	93
COSMÈTICS	44	1	41	1	0	0	85	3
OLI VEGETAL	5.858	195	2.368	79	1.379	46	9.605	320
PILES	1.108	37	504	17	389	13	2.000	67
FLUORESCENT	1.013	34	627	21	520	17	2.160	72
PNEUMÀTICS	5.662	189	6.048	202	4.620	154	16.330	544
BATERIES	0	0	0	0	0	0	0	0
AGULLES	15	1	6	0	9	0	30	1
AEROSOLS	198	7	141	5	8	0	347	12
TONERS	295	10	174	6	171	6	640	21
DISSOLVENTS	58	2	117	4	0	0	175	6
NESPRESSO	1.485	49	997	33	479	16	2.960	99
PINTURA	4.596	153	2.267	76	2.071	69	8.933	298
EXTINTORS	315	11	102	3	213	7	630	21
FILTRES D'OLI	0	0	0	0	40	1	40	1
PASTOSOS	0	0	0	0	0	0	0	0
RADIOGRAFIA	84	3	48	2	68	2	200	7
RUNA	615.859	20.529	286.289	9.543	232.792	7.760	1.134.940	37.831
BANALS	35.672	1.189	29.668	989	19.851	662	85.190	2.840
RESTES VERDES	359.280	11.976	336.227	11.208	242.893	8.096	938.400	31.280
VOLUMINOSO	628.023	20.934	472.795	15.760	344.592	11.486	1.445.410	48.180
Total	1.818.935	60.631	1.234.567	41.152	922.050	30.735	3.975.552	132.518

8. Total de viatges efectuats i destinació d'aquests materials (percentatges de revaloració, dades dels gestors autoritzats per a cada residu, etc.)

MATERIAL	TOTAL KGS	GESTOR	VIATGES	PROMIG/VIATGE
PAPER I CARTRÓ	113.840	SERRA JULIÀ	98	1.162
VIDRE	0		0	0
FERRALLA I METALLS	69.510	NUALART	28	2.483
GAS BUTÀ	0	TRADEBE	0	0
FERRALLA ELECTRÒNICA	34.190	ARCA DEL MARESME	38	900
FRIGORÍFICS	25.070	Logiraees	13	1.928
VIDRE PLA	61.095	POLICARD	15	4.073
FUSTA	5.400	UTE-TEM	2	2.700
TEXTIL	15.577	HUMANA	75	208
OLI MINERAL	2.795	CATOR	3	932
COSMÈTICS	85	TRADEBE	1	85
OLI VEGETAL	9.605	GRINOIL	10	961
PILES	2.000	UTE Vilomara	6	333
FLUORESCENTS	2.160	UTE Vilomara	13	166
PNEUMÀTICS	16.330	MESALLES	7	2.333
BATERIES	0	TRADEBE	0	0
AGULLES	30	TRADEBE	2	15
AEROSOLS	347	TRADEBE	3	116
TONERS	640	TONER 2000	13	49
DISSOLVENTS	175	TRADEBE	0	0
NESPRESSO	2.960	UTE-TEM	8	370
PINTURA	8.933	TRADEBE	3	2.978
EXTINTORS	630	TRADEBE	2	315
FILTRES D'OLI	40	TRADEBE	1	40
PASTOSOS	0	TRADEBE	0	0
RADIOGRAFIES	200	TRADEBE	3	67
RUNA	1.134.940	GERMANS CASAS	127	8.937
BANALS	85.190	UTE-TEM	52	1.638
RESTES VERDES	938.400	SUARI / PAISATGISME MELSIÓ	327	2.870
VOLUMINOSOS	1.445.410	UTE-TEM	1.069	1.352
Total	3.975.552	-	1.919	

9. Observacions, queixes i reclamacions rebudes

Data	Observacions, queixes i reclamacions rebudes
Gener 2022	Temes pendents: -Reparar la barrera de sortida de la deixalleria -Reparar les càmeres de videovigilància -Canviar les caixes dels residus -Adquirir un nou compactador
Febrer 2022	Temes pendents: -Reparar la barrera de sortida de la deixalleria -Reparar les càmeres de videovigilància -Canviar les caixes dels residus -Adquirir un nou compactador
Març 2022	Temes pendents: -Reparar la barrera de sortida de la deixalleria -Reparar les càmeres de videovigilància -Canviar les caixes dels residus -Adquirir un nou compactador
Abril 2022	Temes pendents: -Reparar la barrera de sortida de la deixalleria -Reparar les càmeres de videovigilància -Canviar les caixes dels residus -Adquirir un nou compactador
Maig 2022	Temes pendents: -Reparar la barrera de sortida de la deixalleria -Reparar les càmeres de videovigilància -Canviar les caixes dels residus -Adquirir un nou compactador El camió de la deixalleria matrícula 0319CMP ha tingut una averia en el motor. Tenint en compte l'elevat pressupost que es va passar des del taller i els anys que porta de servei, es fa inviable la seva reparació. Es procedeix a donar-lo de baixa. A partir d'ara el servei es farà amb el camió matrícula 8329JXK combinat amb els transports que farà l'empresa Casas.

Data	Observacions, queixes i reclamacions rebudes
Juny 2022	<p>Temes pendents:</p> <ul style="list-style-type: none"> -Reparar la barrera de sortida de la deixalleria -Reparar les càmeres de videovigilància -Canviar les caixes dels residus -Adquirir un nou compactador <p>Degut al mal estat de les caixes obertes de la deixalleria, un tronc de la poda va sortir de la caixa i va trencar el manòmetre del vehicle de l'empresa Casas. Procedim a donar de baixa aquesta caixa i demanem a Nualart que ens en porti una en préstec. Recordem que la majoria de les caixes estan foradades (amb el risc de perdre lixiviat i residus), no tanquen correctament i les rodes es troben en molt mal estat. Caldria fer-ne una renovació.</p> <p>Es continua fent servei amb el camió matrícula 8329JXK combinat amb els transports que fa l'empresa Casas.</p>
Juliol 2022	<p>Temes pendents:</p> <ul style="list-style-type: none"> -Reparar la barrera de sortida de la deixalleria -Reparar les càmeres de videovigilància -Canviar les caixes dels residus -Adquirir un nou compactador <p>Es continua fent servei amb el camió matrícula 8329JXK combinat amb els transports que fa l'empresa Casas.</p>
Agost 2022	<p>Temes pendents:</p> <ul style="list-style-type: none"> -Reparar la barrera de sortida de la deixalleria -Reparar les càmeres de videovigilància -Canviar les caixes dels residus -Adquirir un nou compactador <p>Es continua fent servei amb el camió matrícula 8329JXK combinat amb els transports que fa l'empresa Casas.</p>
Setembre 2022	<p>Temes pendents:</p> <ul style="list-style-type: none"> -Reparar la barrera de sortida de la deixalleria -Reparar les càmeres de videovigilància -Canviar les caixes dels residus -Adquirir un nou compactador <p>Es continua fent servei amb el camió matrícula 8329JXK combinat amb els transports que fa l'empresa Casas.</p>

Data	Observacions, queixes i reclamacions rebudes
Octubre 2022	<p>Temes pendents:</p> <ul style="list-style-type: none"> -Reparar la barrera de sortida de la deixalleria -Reparar les càmeres de videovigilància -Canviar les caixes dels residus -Adquirir un nou compactador -Reparar les baranes malmeses de les instal·lacions -Instal·lar connexió a Internet a la deixalleria <p>Es continua fent servei amb el camió matrícula 8329JXK combinat amb els transports que fa l'empresa Casas.</p>
Novembre 2022	<p>Temes pendents:</p> <ul style="list-style-type: none"> -Reparar la barrera de sortida de la deixalleria -Reparar les càmeres de videovigilància -Canviar les caixes dels residus -Adquirir un nou compactador -Reparar les baranes malmeses de les instal·lacions -Instal·lar connexió a Internet a la deixalleria <p>Es continua fent servei amb el camió matrícula 8329JXK combinat amb els transports que fa l'empresa Casas.</p>
Desembre 2022	<p>Temes pendents:</p> <ul style="list-style-type: none"> -Reparar la barrera de sortida de la deixalleria -Reparar les càmeres de videovigilància -Canviar les caixes dels residus -Adquirir un nou compactador -Reparar les baranes malmeses de les instal·lacions -Instal·lar connexió a Internet a la deixalleria <p>Es continua fent servei amb el camió matrícula 8329JXK combinat amb els transports que fa l'empresa Casas.</p>

10. Incidències ocorregudes

El dia 3 de novembre ens van robar l'ordinador de la deixalleria. Degut a aquest fet, no es disposa de les dades de les entrades dels usuaris des del dia 6 d'octubre fins el 3 de novembre.

Tot i això, sí que es tenen les dades dels pesos totals dels residus dipositats a la deixalleria al llarg d'aquests dies.

11. Operacions de neteja i manteniment efectuades

Data	Descripció tasca realitzada
Gener 2022	Neteja instal·lacions i tasques de manteniment a la fixa i a la mòbil.
Febrer 2022	Neteja instal·lacions i tasques de manteniment a la fixa i a la mòbil.
Març 2022	Neteja instal·lacions i tasques de manteniment a la fixa i a la mòbil.
Abril 2022	Neteja instal·lacions i tasques de manteniment a la fixa i a la mòbil.
Maig 2022	Neteja instal·lacions i tasques de manteniment a la fixa i a la mòbil.
Juny 2022	Neteja instal·lacions i tasques de manteniment a la fixa i a la mòbil.
Juliol 2022	Neteja instal·lacions i tasques de manteniment a la fixa i a la mòbil.
Agost 2022	Neteja instal·lacions i tasques de manteniment a la fixa i a la mòbil.
Setembre 2022	Neteja instal·lacions i tasques de manteniment a la fixa i a la mòbil.
Octubre 2022	Neteja instal·lacions i tasques de manteniment a la fixa i a la mòbil.
Novembre 2022	Neteja instal·lacions i tasques de manteniment a la fixa i a la mòbil.
Desembre 2022	Neteja instal·lacions i tasques de manteniment a la fixa i a la mòbil.