

Mancomunitat de Serveis d'Alella, El Masnou i Teià

Alella, a 31 de gener de 2015

Apreciats Srs.,

L'Àlex Janó Ruiz, en representació de CESPÀ, S.A., actual adjudicatària del servei de gestió de la deixalleria mancomunada d'Alella, El Masnou i Teià,

EXPOSA:

- Que presenta en aquest document l'informe tècnic corresponent a la memòria anual del servei comprès entre els mesos de **gener de 2014 i desembre de 2014**, d'acord amb l'establert al punt 4.9.3 del Plec de Clàusules Tècniques que van regir el concurs objecte del contracte.
- Que aquest informe es lliura per triplicat, tant en paper com en suport digital.

Per tot l'exposat,

SOL·LICITA:

- Que en cas que la Mancomunitat de Serveis vulgui modificar el format d'algunes de les dades que es presenten en aquest informe o el seu contingut, informi degudament l'empresa per tal de concretar el format definitiu d'aquest informe.

Atentament,

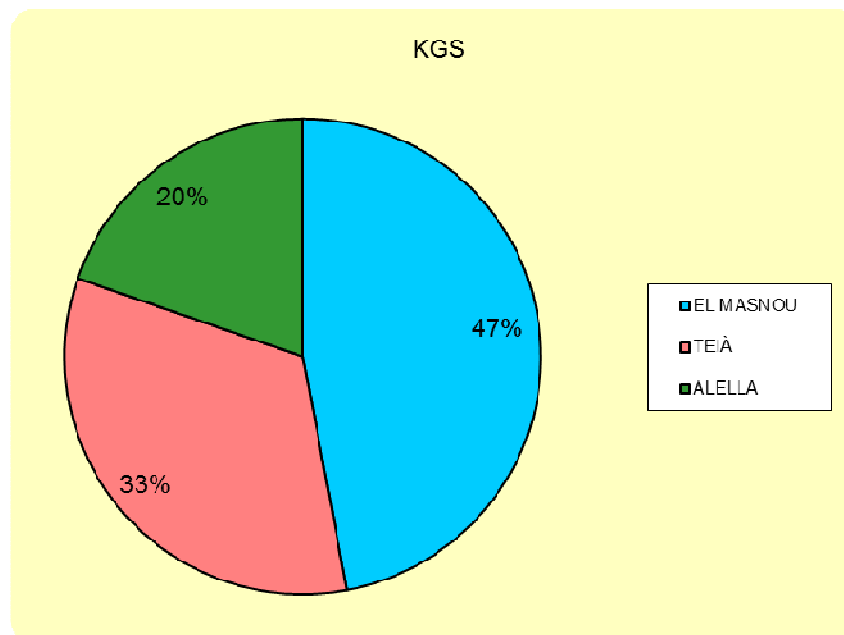
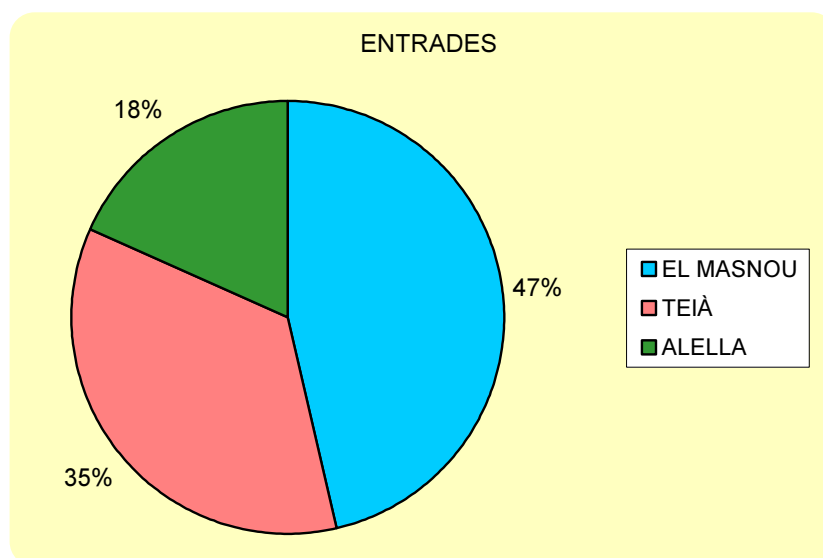


Àlex Janó Ruiz
CESPA, S.A.

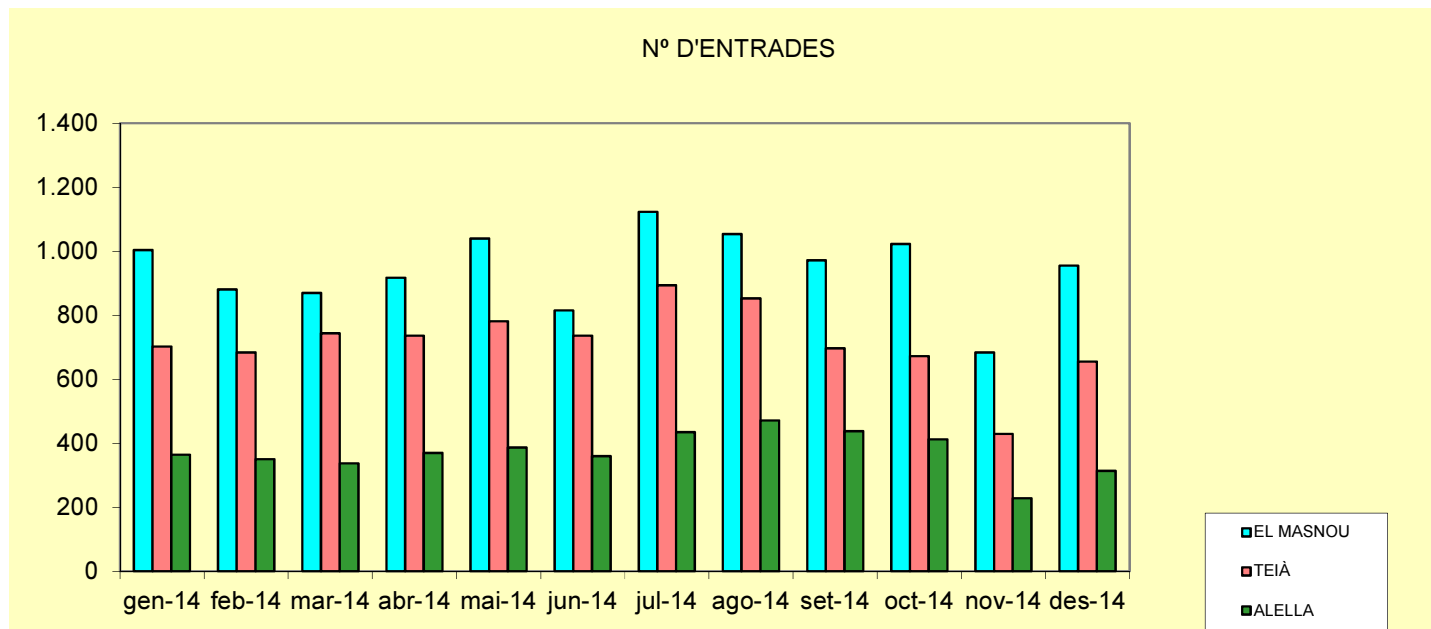
MEMÒRIA ANUAL DEL PERIODE GENER A DESEMBRE DE 2014

1. Quantitat de visites rebudes a la deixalleria (totals i per poblacions)

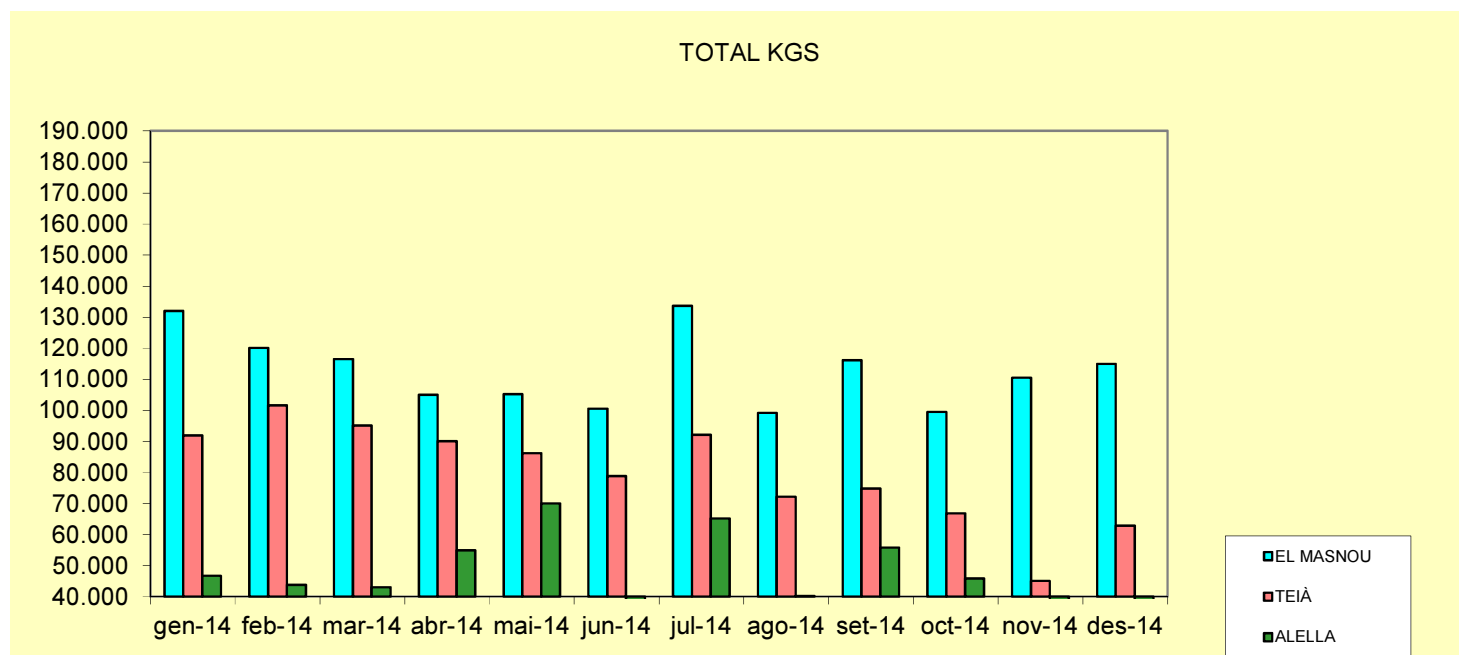
MUNICIPI	TOTAL		PROMIG DIARI	
	ENTRADES	KGS	ENTRADES	KGS
EL MASNOU	11.339	1.353.485	32,30	3.856,08
TEIÀ	8.590	958.167	24,47	2.729,82
ALELLA	4.472	566.153	12,74	1.612,97
Total	24.401	2.877.805	69,52	8.198,87



ENTRADES MUNICIPI	gen-14	feb-14	mar-14	abr-14	mai-14	jun-14	jul-14	ago-14	set-14	oct-14	nov-14	des-14
EL MASNOU	1.004	881	870	918	1.040	815	1.123	1.054	972	1.023	684	955
TEIÀ	703	684	744	737	782	737	894	853	697	673	430	656
ALELLA	365	351	338	370	387	360	435	472	438	413	229	314
Total	2.072	1.916	1.952	2.025	2.209	1.912	2.452	2.379	2.107	2.109	1.343	1.925



KGS MUNICIPI	gen-14	feb-14	mar-14	abr-14	mai-14	jun-14	jul-14	ago-14	set-14	oct-14	nov-14	des-14
EL MASNOU	132.078	120.097	116.519	104.978	105.236	100.534	133.640	99.240	116.109	99.513	110.554	114.986
TEIÀ	91.905	101.668	95.181	90.139	86.260	78.906	92.135	72.209	74.830	66.911	45.126	62.898
ALELLA	46.687	43.835	43.011	54.933	70.099	35.760	65.185	40.270	55.841	45.816	30.070	34.646
Total	270.670	265.600	254.710	250.050	261.595	215.200	290.960	211.720	246.780	212.240	185.750	212.530

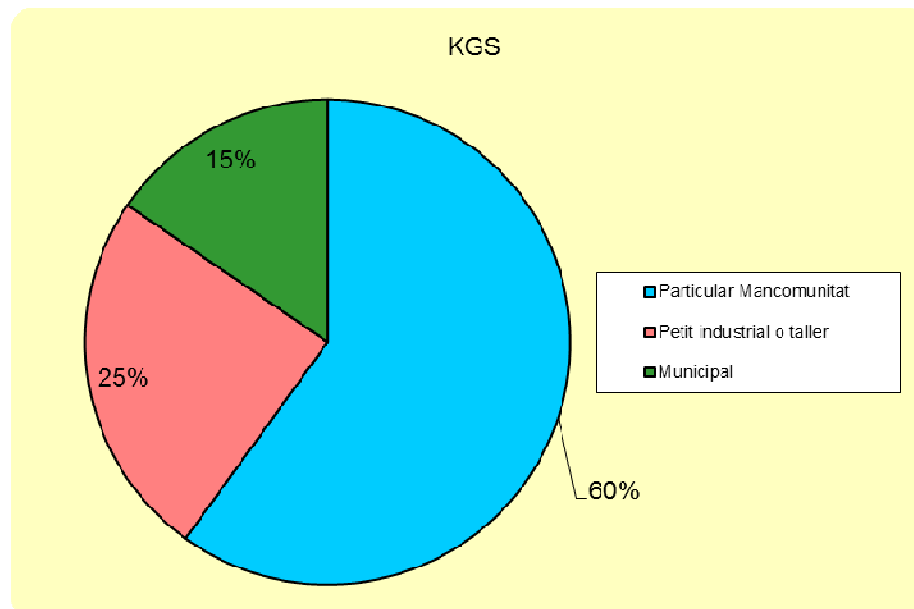
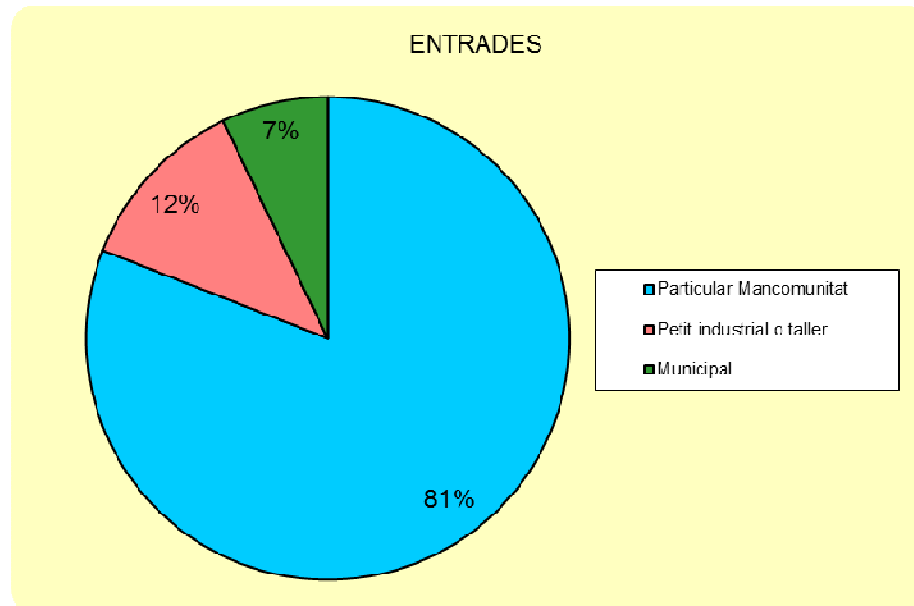


2. *Promig dels horaris i dies de visita utilitzats*

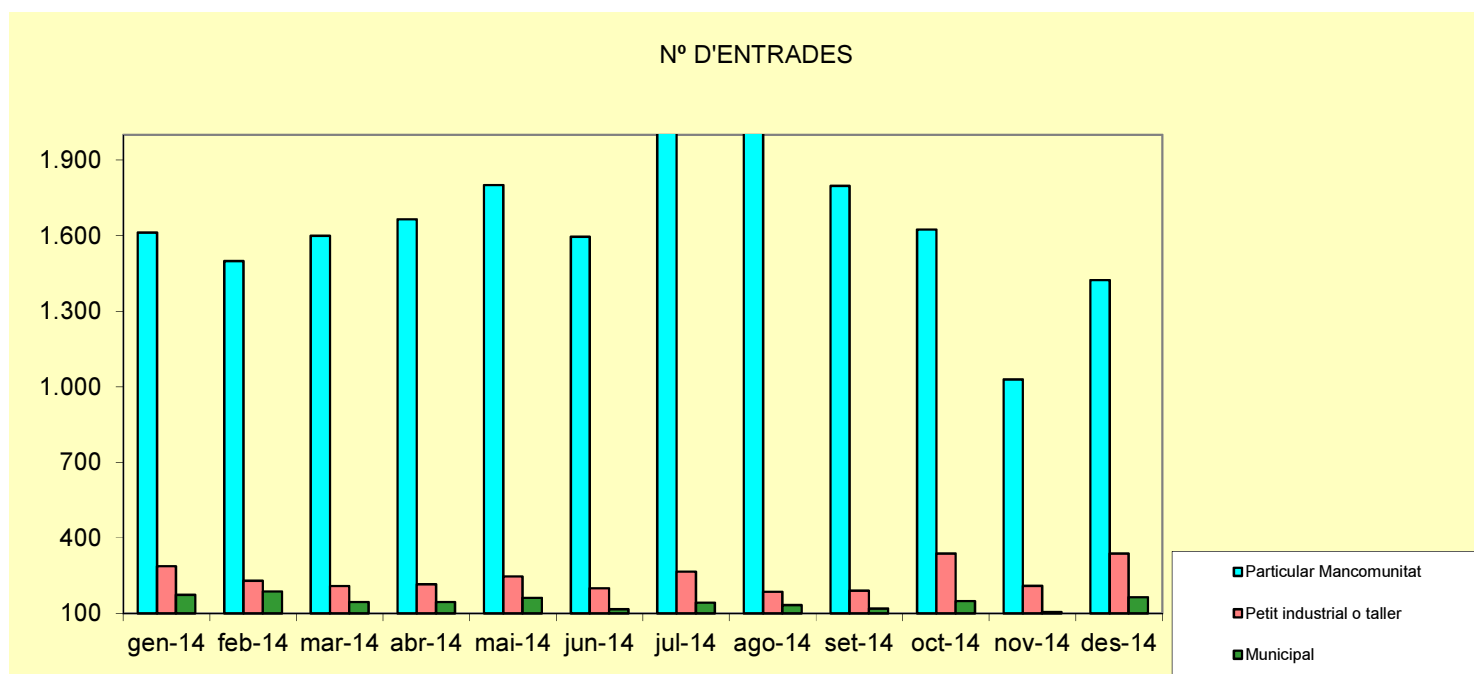
Hora	Dilluns	Dimarts	Dimecres	Dijous	Divendres	Dissabte	Diumenge
09:00	3,52	2,15	1,69	1,65	1,66	8,33	
10:00	2,63	15,68	13,56	12,28	11,96	14,92	13,40
11:00	4,79	16,32	16,11	13,11	14,15	19,77	18,23
12:00	3,37	17,40	16,58	15,55	15,41	21,98	24,44
13:00	1,50	10,83	10,59	10,30	11,50	13,31	3,50
16:00		9,09	7,94	8,51	9,45	6,25	
17:00		11,11	9,98	11,00	11,19	8,00	
18:00		12,28	10,58	9,78	10,64	8,00	

3. Característiques dels usuaris de la deixalleria per tipus d'usuari

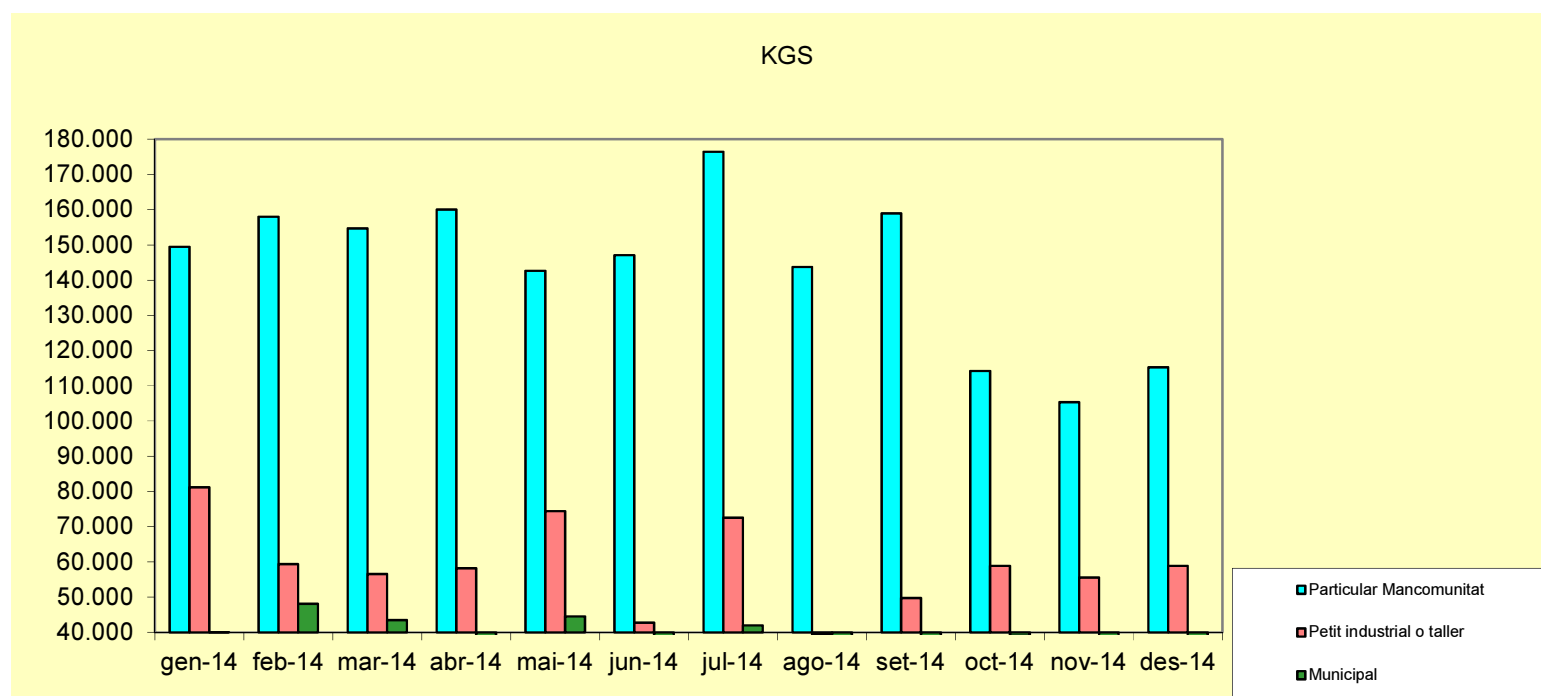
TIPUS D'USUARI	TOTAL		PROMIG	
	ENTRADES	KGS	ENTRADES	KGS
Particular Mancomunitat	19.750	1.725.612	56,27	4.916,27
Petit industrial o taller	2.911	707.499	8,29	2.015,67
Municipal	1.740	444.694	4,96	1.266,93
Total	24.401	2.877.805	69,52	8.198,87



ENTRADES TIPUS D'USUARI	gen-14	feb-14	mar-14	abr-14	mai-14	jun-14	jul-14	ago-14	set-14	oct-14	nov-14	des-14
Particular Mancomunitat	1.612	1.499	1.599	1.665	1.801	1.596	2.043	2.060	1.798	1.624	1.029	1.424
Petit industrial o taller	287	230	208	215	246	200	266	186	190	337	209	337
Municipal	173	187	145	145	162	116	143	133	119	148	105	164
Total	2.072	1.916	1.952	2.025	2.209	1.912	2.452	2.379	2.107	2.109	1.343	1.925

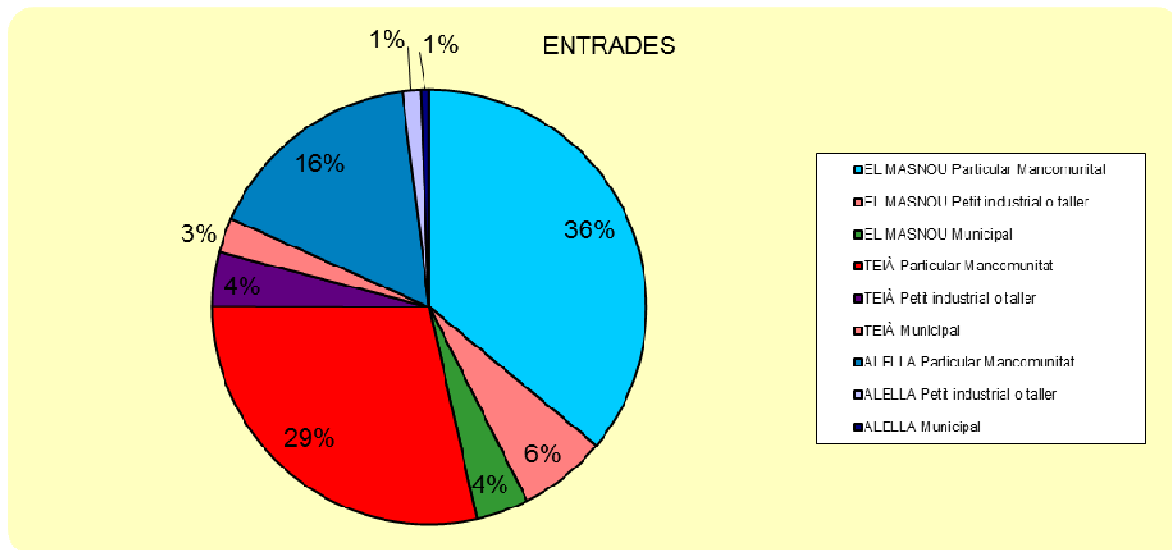


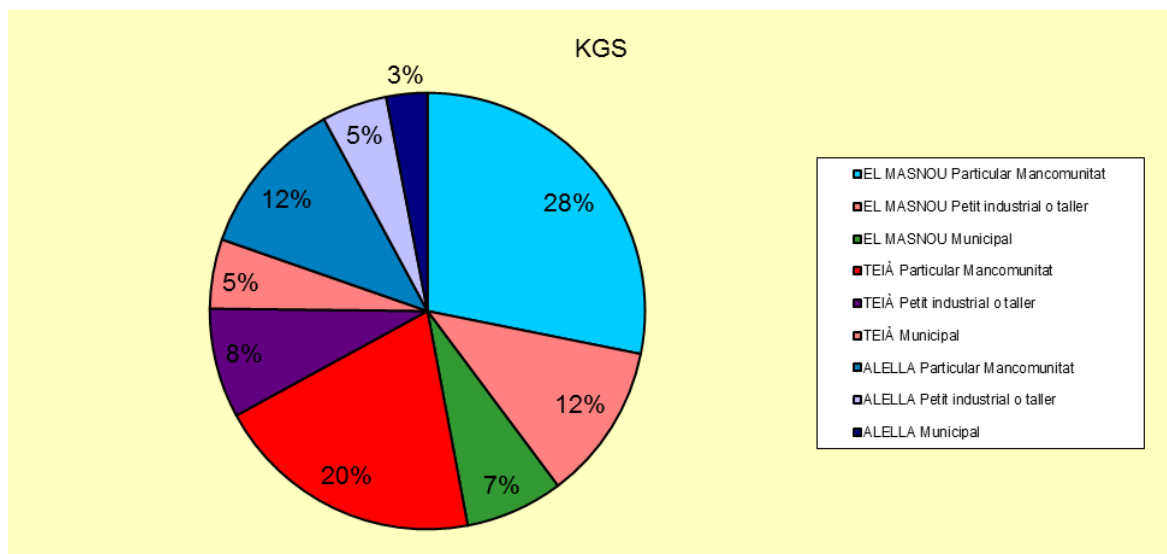
KGS TIPUS D'USUARI	gen-14	feb-14	mar-14	abr-14	mai-14	jun-14	jul-14	ago-14	set-14	oct-14	nov-14	des-14
Particular Mancomunitat	149.453	158.018	154.619	160.025	142.628	147.069	176.417	143.750	158.945	114.192	105.299	115.197
Petit industrial o taller	81.145	59.440	56.593	58.179	74.393	42.757	72.559	39.364	49.738	58.924	55.525	58.881
Municipal	40.072	48.142	43.498	31.846	44.573	25.373	41.984	28.606	38.097	39.124	24.925	38.452
Total	270.670	265.600	254.710	250.050	261.595	215.200	290.960	211.720	246.780	212.240	185.750	212.530



4. Característiques dels usuaris de la deixalleria per municipi

MUNICIPI	TIPUS D'USUARI	TOTAL			PROMIG	
		ENTRADES	KGS	KGS/ENT	ENTRADES	KGS
EL MASNOU	Particular Mancomunitat	8.790	810.108	92,16	25,04	2.308,00
EL MASNOU	Petit industrial o taller	1.596	334.401	209,52	4,55	952,71
EL MASNOU	Municipal	953	208.976	219,28	2,72	595,37
	Total	11.339	1.353.485	119,37	32,30	3.856,08
TEIÀ	Particular Mancomunitat	6.975	576.415	82,64	19,87	1.642,21
TEIÀ	Petit industrial o taller	982	233.609	237,89	2,80	665,55
TEIÀ	Municipal	633	148.143	234,03	1,80	422,06
	Total	8.590	958.167	111,54	24,47	2.729,82
ALELLA	Particular Mancomunitat	3.985	339.088	85,09	11,35	966,06
ALELLA	Petit industrial o taller	333	139.489	418,89	0,95	397,40
ALELLA	Municipal	154	87.576	568,67	0,44	249,50
	Total	4.472	566.153	126,60	12,74	1.612,97
		24.401	2.877.805	117,94	69,52	8.198,87





5. Índexs de participació en relació a la població servida

MUNICIPI	POBLACIÓ	Nº D'ENTRADES	ÍNDEX
EL MASNOU	22.066	2032	9,21%
TEIÀ	5.987	1059	17,69%
ALELLA	9.260	868	9,37%

6. Ingressos per aplicació de preus públics als usuaris que s'escaigui

	INGRESSOS PER TAXES
Gener-desembre 2014	12.661,26 Euros

7. Quantitats dels diferents materials que entren a la deixalleria (total i desglossat per municipi)

MATERIAL	EL MASNOU		TEIÀ		ALELLA		TOTALS	
	KGS	PROMIG	KGS	PROMIG	KGS	PROMIG	KGS	PROMIG
FERRALLA I METALLS	1.011	2,88	716	2,04	423	1,21	2.150	6,13
FERRALLA ELECTRONICA	10.723	30,55	7.591	21,63	4.485	12,78	22.800	64,96
FLUORESCENTS	574	1,63	406	1,16	240	0,68	1.220	3,48
FUSTA	153.949	438,60	108.985	310,50	64.396	183,46	327.330	932,56
FUSTA	43.105	122,81	30.515	86,94	18.030	51,37	91.650	261,11
NESPRESSO	329	0,94	233	0,66	138	0,39	700	1,99
NEVERES	6.434	18,33	4.555	12,98	2.691	7,67	13.680	38,97
OLI MINERAL	508	1,45	360	1,02	212	0,61	1.080	3,08
OLI MINERAL	1.223	3,48	866	2,47	512	1,46	2.600	7,41
OLI VEGETAL	2.892	8,24	2.048	5,83	1.210	3,45	6.150	17,52
PAPER I CARTRÓ	28.149	80,20	19.927	56,77	11.774	33,55	59.850	170,51
PNEUMÀTICS	2.380	6,78	1.685	4,80	995	2,84	5.060	14,42
PILES	1.336	3,81	946	2,69	559	1,59	2.840	8,09
RESIDUS ESPECIALS	1.364	3,89	966	2,75	571	1,63	2.900	8,26
RESTES VERDES	457.328	1.302,93	323.755	922,38	191.297	545,01	972.380	2.770,31
RUNA	407.860	1.161,99	288.735	822,61	170.605	486,05	867.200	2.470,66
TEXTIL	3.704	10,55	2.622	7,47	1.549	4,41	7.875	22,44
TONERS	235	0,67	166	0,47	98	0,28	500	1,42
VIDRE PLA	16.682	47,53	11.810	33,65	6.978	19,88	35.470	101,05
VOLUMINOSOS	213.699	608,83	151.283	431,01	89.389	254,67	454.370	1.294,50
Total	1.353.485	3.856,08	958.167	2.729,82	566.153	1.612,97	2.877.805	8.198,87

8. Total de viatges efectuats i destinació d'aquests materials (percentatges de revaloració, dades dels gestors autoritzats per a cada residu, etc.)

A les taules següents es presenta el resum de tots els viatges efectuats per al transport dels residus als diferents gestors.

MATERIAL	TOTAL KGS	GESTOR	VIATGES	PROMIG
FERRALLA I METALLS	2.150	CASA NUALART	1	2.150,00
FERRALLA ELECTRONICA	22.800	OFFI RAE	20	1.140,00
FLUORESCENTS	1.220	OFFI RAE	10	122,00
FUSTA	327.330	RECICLATGES RODILLA, S.L.	67	4.885,52
FUSTA	91.650	SUARI	17	5.391,18
NESPRESSO	700	TEM	5	140,00
NEVERES	13.680	OFFI RAE	6	2.280,00
OLI MINERAL	1.080	CATOR	2	540,00
OLI MINERAL	2.600	RECICLOIL	4	650,00
OLI VEGETAL	6.150	RECICLOIL	10	615,00
PAPER I CARTRÓ	59.850	RECICLATGES RODILLA, S.L.	24	2.493,75
PNEUMÀTICS	5.060	MESALLES	2	2.530,00
PILES	2.840	OFIPILAS	6	473,33
RESIDUS ESPECIALS	2.900	TRADEBE	1	2.900,00
RESTES VERDES	972.380	SUARI	148	6.570,14
RUNA	867.200	RECICLATGES RODILLA, S.L.	115	7.540,87
TEXTIL	7.875	HUMANA	37	212,84
TONERS	500	TONERS 2000	5	100,00
VIDRE PLA	35.470	NUALART	12	2.955,83
VOLUMINOSOS	454.370	TEM	124	3.664,27
Total	2.877.805	-	616	4.671,76

9. Incidències ocorregudes

Data incidència	Descripció incidència
03-març	Robatori de les bateries. S'ha pogut denúncia davant Mossos.
03-març	Abocament de voluminosos sota el rètol d'entrada de la Deixalleria.
04-març	Avaria de l'ordinador del control d'accés. Es passa a portar el registre d'entrades manualment. Es fa l'adquisició d'un nou ordinador i s'entren les dades anotades manualment.
juny-14	Els Serveis Tècnics de la Mancomunitat sol·licitan que es faci la neteja del terreny adjacent a la Deixalleria. Hi ha gran quantitat de brossa provinent dels robatoris i actes de vandalisme que es produeixen a la instal·lació.
13-oct-14	Visita a la instal·lació dels alumnes de 1r i 2n de Primària de l'Escola Marinada del Masnou.

10. Operacions de neteja i manteniment efectuades

Data	Descripció tasca realitzada
28-gen	Neteja de reixes i embornals.
05-feb	Passada ITV camió ganxo.
17-feb	Reparar reixes i embornals entrada de la Deixalleria i rampa d'accés.
17-feb	Reparar màstils informatius de residus.
26-feb	Rentat dels bidons dels olis.
08-març	Pintar de color groc els límits de la zona de camions.
14-març	Canviar l'ordinador del control d'accés.
març-14	Netejar espais de jardineria.
març-14	Rentat dels bidons dels olis.
abr-14	Netejar espais de jardineria.
abr-14	Rentat dels bidons dels olis.
maig-14	Netejar espais de jardineria.
maig-14	Rentat dels bidons dels olis.
juny-14	Netejar espais de jardineria.
juny-14	Rentat dels bidons dels olis.
16, 17 i 18 juny	Retirar brossa del terreny adjacent a la Deixalleria i neteja de l'espai.
jul-14	Netejar espais de jardineria.
jul-14	Desherber sota el rètol de l'entrada.
jul-14	Reparar mur i tanca adjacent.
ag-14	Netejar espais de jardineria.
ag-14	Netejar embornals.
set-14	Netejar espais de jardineria.
set-14	Desherber sota el rètol de l'entrada.
oct-14	Netejar espais de jardineria.
oct-14	Rentat dels bidons dels olis i el seu entorn.
nov-14	Netejar espais de jardineria.
nov-14	Rentat dels bidons dels olis i el seu entorn.
des-14	Netejar espais de jardineria, rentat dels bidons dels olis i el seu entorn.